

## 产品概述




是TZ1端子的更新产品，绝缘材料采用阻燃聚碳酸酯、梯度三角外形，金属件采用导电片组合螺钉压接技术，上下结构，额定工作电压660V，适用于0.75-25mm<sup>2</sup>的压接端头导线，特别适用于安装在电器控制柜下部，便于接线和连接维护。


## 技术参数

型号规格	外形尺寸mm				连接导线范围mm <sup>2</sup>	额定电流(A)	配用端头
	B	H	厚	外形图			
JH5-1.5	39	52	8	1	0.75-1-1.5	17.5	TU1-1/3 TO1-1/3 TU1-1.5/3 TO1-1.5/3
JH5-1.5L		47	8	2			
JH5-1.5T		52	10	3			
JH5-1.5TL		52	10	4			
JH5-1.5S		52	8	3			
JH5-1.5B	39	52	10	5			
JH5-1.5G			1.5	6			
JH5-2.5	44	58	10	1	1.0-1.5-2.5	24.0	TU1-1/4 TO1-1/4 TU1-1.5/4 TO1-1.5/4 TU1-2.5/4 TO1-2.5/4
JH5-2.5L		51.5		2			
JH5-2.5B	44	58	10	5			
JH5-2.5G			1.5	6			
JH5-6	63	73	15	1	2.5-4.0-6.0	41.0	TU1(TO1)-2.5/6 4/6 6/6
JH5-10			18				
JH5-6G 10G	63	73	2	6	4.0-6.0-10.0	57.0	TU1(TO1)-4/6 6/6 10/6
JH5-25	70	78	24	1			
JH5-25G			2.5				

## JH5结构特征尺寸




(1) JH5-□基型



(2) JH5-□L联络型



(3) JH5-1.5T特殊型



(4) JH5-1.5TL特殊联络型



(4) JH5-□B标记型